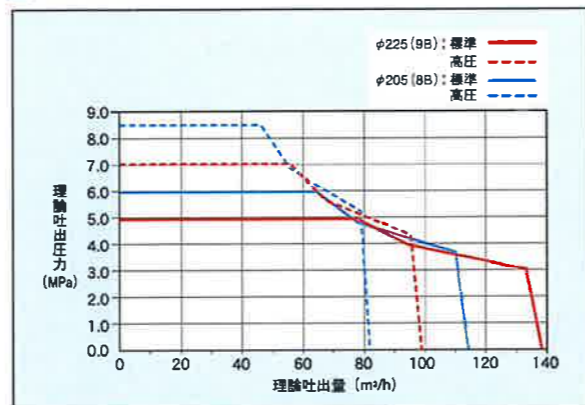


■ 主要諸元

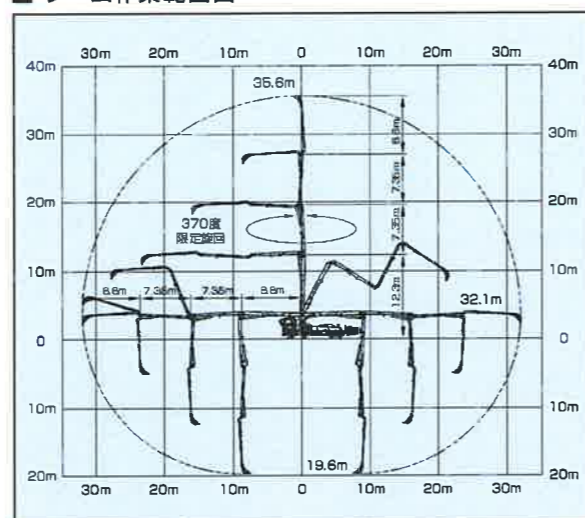
形 式		PY140-36A		
仕 様		8B仕様	9B仕様	
性 能	最大吐出量 (吐出量×吐出圧力)	114m³/h×6.0MPa	138m³/h×4.9MPa	
	標準圧送 高圧圧送	82m³/h×8.5MPa	99m³/h×7.0MPa	
ポンプ本体	残コン排出方式	水洗		
	最大骨材寸法	40mm		
水ポンプ	コンクリートシリンダ数	2		
	シリンダ径×ストローク	φ205×2,100mm φ225×2,100mm		
ブーム	ホッパ	容積	0.5m³	
	地上高*	約1,250mm		
	水タンク容量	490L		
	形式	複動ピストン式		
その他	配管洗浄時	最大吐出量	60m³/h	
	車体洗浄時	最大吐出圧力	8.0/6.6MPa	
その他	最大吐出量	54L/min		
	最大吐出圧力	7.0/5.8MPa		
ブーム	ブーム形式	全油圧4段屈折式		
	最大長さ	32.1m		
	最大地上高	35.6m		
	旋回角度	370°限定旋回		
	操作方式	電磁油圧式(手動・リモコン両用)		
	コンクリート輸送管径	125A		
	アウトリガ	形式	スライド・ジャッキ油圧式	
		フロント張出スパン	7,600mm	
	ジャッキ反力	リア張出スパン	7,800mm	
		アシスト	1,300mm(固定)	
その他	フロント	200kN(20t)		
	リア	200kN(20t)		
その他	アシスト	78kN(8t)		
	操作方式	PLCコントロールパネル		
その他	架装シャシ	GVW25t級		
	車両全長*	約11,940mm		
その他	車両全幅*	約2,490mm		
	車両全高*	約3,600mm		
その他	乗員	3名		
	車両総重量*	約24,990kg		

*架装シャシにより異なります。

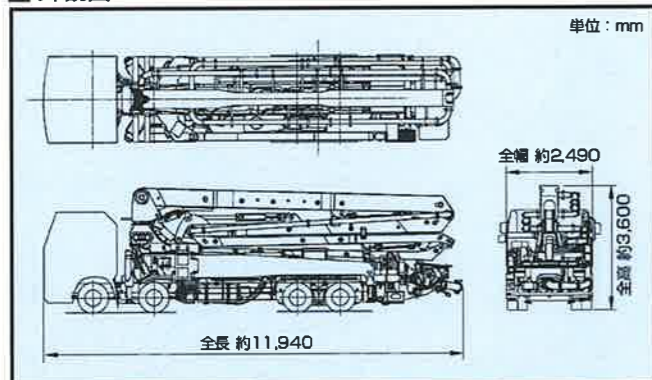
■ 圧送性能



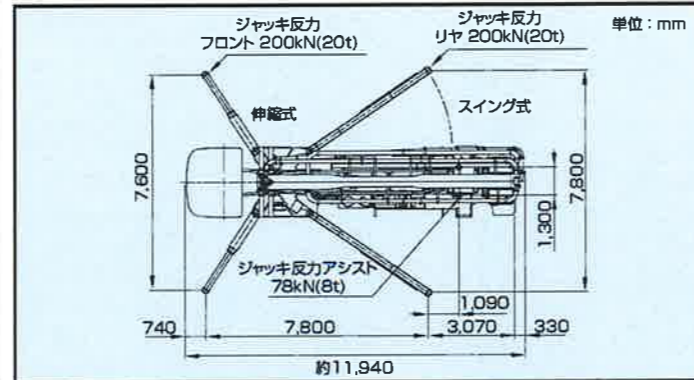
■ ブーム作業範囲図



■ 外観図



■ 設置寸法



ピストンクリート®

PY140-36A

最大吐出量(8B仕様時)
138m³/h
最大吐出圧力(8B仕様時)
8.5MPa



最適設計による高次元の

実用性

36mブーム(GVW25t級に搭載)の採用と
圧送能力の向上によって
幅広い現場ニーズに対応します。

写真にはオプション仕様を含みます。
写真撮影用特別色や合成処理があります。

インターネットホームページもご利用いただけます。www.kyokuto.com

極東開発工業株式会社

本社 兵庫県西宮市甲子園口6-1-45 〒663-8545 TEL (0798) 66-1000
東京本部 東京都品川区東品川3-15-10 〒140-0002 TEL (03) 5781-9821

- | | | |
|-------------------------|-------------------------|-------------------------|
| 北海道支店 TEL(011)251-5701 | 埼玉営業所 TEL(048)668-7712 | 兵庫営業所 TEL(0798)66-1011 |
| 札幌営業所 TEL(011)251-5701 | 茨城営業所 TEL(029)227-5162 | 京都営業所 TEL(075)662-1077 |
| 帯広営業所 TEL(0155)21-4373 | 高崎営業所 TEL(027)327-3785 | 中国支店 TEL(082)232-8358 |
| 仙台支店 TEL(022)236-6692 | 新潟営業所 TEL(025)244-9161 | 広島営業所 TEL(082)232-8358 |
| 台北営業所 TEL(022)236-6692 | 長野営業所 TEL(0263)35-0073 | 岡山営業所 TEL(086)232-7781 |
| 盛岡営業所 TEL(019)656-4300 | 中部支店 TEL(0568)71-2231 | 山陰営業所 TEL(0852)53-0600 |
| 青森営業所 TEL(017)722-0745 | 名古屋営業所 TEL(0568)71-2231 | 四国営業所 TEL(087)815-0450 |
| 福島営業所 TEL(024)962-7222 | 岐阜営業所 TEL(0568)71-2231 | 松山営業所 TEL(089)913-8860 |
| 首都圏支店 TEL(03)5781-9825 | 静岡営業所 TEL(054)267-4100 | 九州支店 TEL(092)471-1001 |
| 東京営業所 TEL(03)5781-9825 | 北陸営業所 TEL(076)263-6691 | 福岡営業所 TEL(092)471-1001 |
| 多摩営業所 TEL(042)582-6150 | 富山営業所 TEL(076)443-6177 | 熊本営業所 TEL(096)387-7255 |
| 神奈川営業所 TEL(046)263-7000 | 三重営業所 TEL(059)384-3117 | 南九州営業所 TEL(099)253-5768 |
| 千葉営業所 TEL(043)234-3721 | 関西支店 TEL(0798)66-1011 | 沖縄営業所 TEL(098)879-6611 |
| 北関東支店 TEL(048)668-7712 | 大阪営業所 TEL(0798)66-1011 | |

- コンクリートポンプを操作するためには、運転に関する特別教育が必要です。
- 年1回特定自主検査を行うことが必要です。
- 定期自主検査(毎日/毎月)を行うことが必要です。
- 道路を走行する場合は、車両検査に合格した状態で運行してください。

- 本カタログ掲載の内容は、改良のため予告なく変更することがあります。
- 掲載の写真にはオプション仕様を装備している場合があります。
- 本製品には、製品情報を記録・蓄積するシステムが導入されています。詳細につきましては弊社ホームページの該当情報にてご確認ください。
- 製品カラーは撮影条件及び印刷インキの都合上、実際の色とは多少異なって見える場合があります。
- ご使用にあたっては、添付の取扱説明書をよくお読みの上、ご使用ください。
- 社名・商品名・ロゴ等は各社の商標、または登録商標です。
- このカタログは、2021年9月印刷のものです。